



EN SEIS ESTADOS FRONTERIZOS  
DE VENEZUELA

**CUARTO TRIMESTRE 2021**



# CUARTO TRIMESTRE 2021

## EN ESTADOS FRONTERIZOS DE VENEZUELA

La Emergencia Humanitaria Compleja y la crisis económica enquistadas en Venezuela en los últimos años han tenido incidencia en los índices de criminalidad al igual que su impacto en la calidad de vida, según se desprende del análisis del Observatorio Venezolano de la Violencia (OVV) que afirma que la reducción en ciertos delitos al finalizar el año 2021 corresponde en gran medida a factores como el empobrecimiento del grueso de la población y la migración masiva de jóvenes. Al revisar los datos obtenidos por FundaRedes en su labor de monitoreo, documentación y registro de casos de violencia ocurridos en los estados fronterizos Amazonas, Apure, Bolívar, Falcón, Táchira y Zulia durante el cuarto trimestre de 2021 se evidencia una disminución en dos de las tres unidades de análisis de nuestro informe: desapariciones y/o secuestros y presuntos enfrentamientos, aunque esta realidad está muy lejos de ser el resultado de mejoras en las políticas públicas orientadas a frenar la violencia, más aún si se compara con el aumento de 19% de los homicidios en relación al trimestre anterior.

Con la *Curva de la Violencia* FundaRedes visibiliza una vez más los índices de criminalidad en estas entidades que se han convertido en territorios donde impera la fragilidad de las instituciones del Estado venezolano en el control de la seguridad y donde persisten disputas entre grupos por control y dominio territorial para cometer delitos hasta alianzas entre grupos armados irregulares, algunas veces en complicidad con órganos del Estado.

Al culminar el cuarto trimestre de 2021, la *Curva de la Violencia* registró un total de 210 homicidios, 51 presuntos enfrentamientos que causaron la muerte a 67 personas a manos de las fuerzas de seguridad del Estado, y 60 desapariciones y/o secuestros.

## HOMICIDIOS

Durante los meses de octubre, noviembre y diciembre de 2021 ocurrieron **210 homicidios** de los cuales 189 eran hombres, 20 mujeres y en un caso no se determinó el género. De las víctimas, 9 eran niños, niñas y/o adolescentes. En el último trimestre de 2021 hubo un **incremento de 19%** en comparación con el trimestre anterior, cuya cifra fue de 176 casos.

Destaca que 32% de los homicidios ocurrieron a manos de funcionarios de organismos de seguridad en presuntos enfrentamientos. Zulia fue la entidad que más homicidios registró en el último trimestre del año, con 95 víctimas.



## HOMICIDIOS CUARTO TRIMESTRE 2021

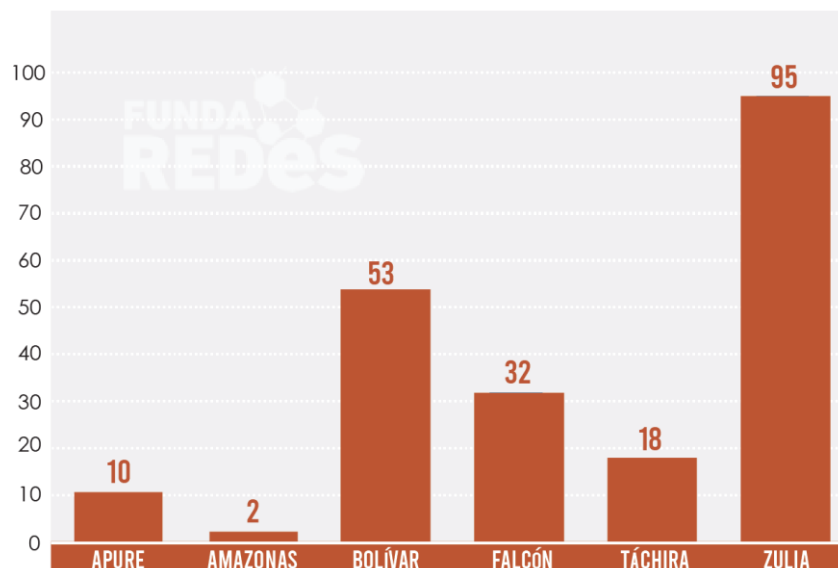


Gráfico 1: Homicidios en los estados fronterizos durante el cuarto trimestre de 2021.

## DESAPARICIONES Y/O SECUESTROS

En el último trimestre del año 2021 se registró un total de **60 desapariciones y/o secuestros** de los cuales 46 víctimas fueron hombres y 14 mujeres. Aunque esta cifra está por debajo de las 69 desapariciones del mismo período del año anterior sigue siendo un índice muy elevado que requiere certeras políticas de seguridad para evitar que tantas familias pierdan a algunos de sus miembros sin que se conozca rastro.

De estos casos 13 víctimas fueron niños, niñas y/o adolescentes, un dato que causa especial preocupación. La entidad que presenta mayor número de casos registrados fue Falcón con un total de 16.

## DESAPARICIONES CUARTO TRIMESTRE 2021

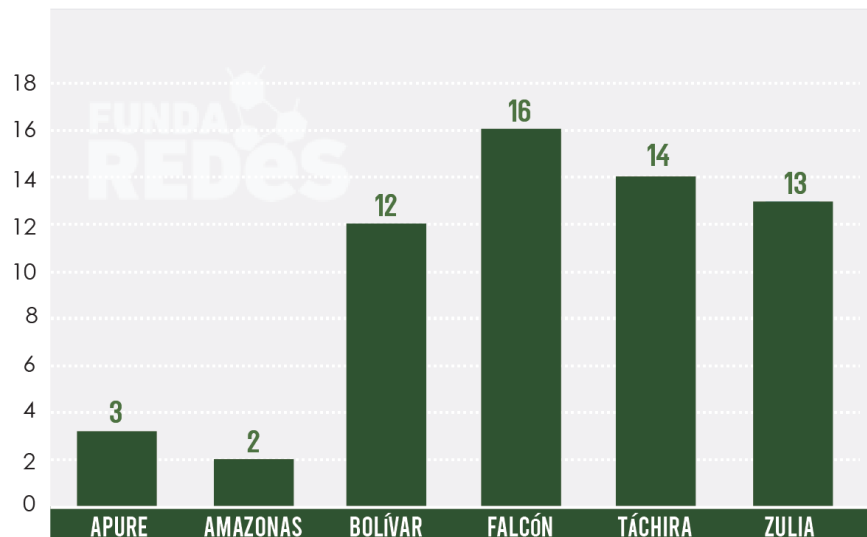


Gráfico 3: Cantidad de desapariciones y/o secuestros en los estados fronterizos durante el cuarto trimestre de 2021

## ENFRENTAMIENTOS

En el cuarto trimestre del año 2021 se registraron **51 presuntos enfrentamientos** con funcionarios de cuerpos de seguridad en los cuales resultaron muertas 67 personas. Aunque las versiones oficiales reportan los casos como enfrentamientos, el análisis de los hechos y los aportes de los testigos permiten concluir que las personas fueron víctimas de ejecuciones extrajudiciales. Los organismos de seguridad más involucrados en estos sucesos fueron la Guardia Nacional Bolivariana (GNB), el Cuerpo de Investigaciones Científicas, Penales y Criminalísticas (Cicpc), la Policía regional de Zulia, la Policía Nacional Bolivariana (PNB), el Ejército, así como cuerpos policiales estatales y municipales.

Entre octubre y diciembre el estado donde ocurrieron más casos fue Zulia, con 27.

### ENFRENTAMIENTOS CUARTO TRIMESTRE 2021

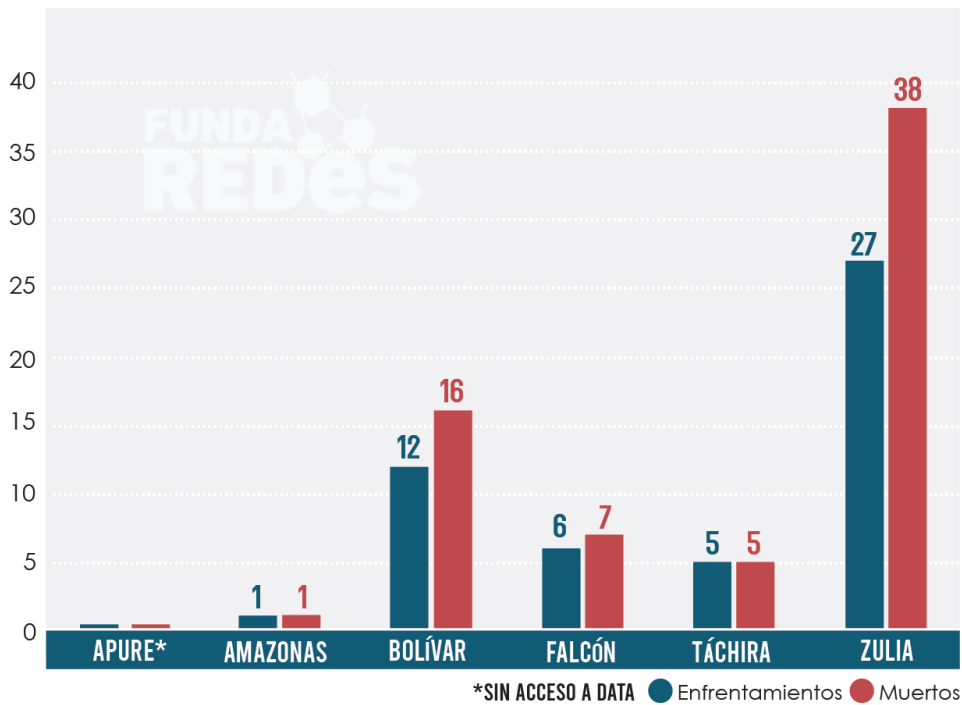


Gráfico 4: Enfrentamientos en los estados fronterizos durante el cuarto trimestre 2021

## VIOLENCIA POR ESTADOS

### AMAZONAS

El patrón de desinformación en Amazonas persiste, producto de la restringida cobertura periodística y la falta de información aportada por los cuerpos de seguridad. Los municipios con mayor incidencia de hechos violentos en Amazonas fueron Atures y Atabapo. Se registraron dos homicidios de hombres jóvenes de 24 y 27 años de edad; además de la desaparición de dos hombres de la etnia jivi.

## **APURE**

Esta entidad ha sido severamente afectada por la actuación de los grupos irregulares armados, entre ellos grupos las disidencias de las Fuerzas Armadas Revolucionarias de Colombia (FARC) y el Ejército de Liberación Nacional (ELN). Los municipios Biruaca, Pedro Camejo y Páez fueron los más violentos durante el último trimestre de 2021. Se documentaron 10 homicidios (una tasa de 1,68 por cada 100.000 habitantes), entre los casos hubo 3 mujeres adultas –dos víctimas de presunto sicariato– y una niña de 3 años de edad. Además, se reportaron 3 personas desaparecidas.

## **BOLÍVAR**

En este último trimestre del año 2021, Bolívar fue el segundo estado de la frontera venezolana con más alto índice de violencia después de Zulia. Allí los grupos armados irregulares y las bandas delincuenciales continúan ejerciendo el control de la zona minera. Se registraron 53 homicidios entre ellos 3 mujeres, una tasa de 2,93 por cada 100.000 habitantes; 12 personas desaparecidas, entre ellas cuatro mujeres y una niña de 10 años de edad; y 12 presuntos enfrentamientos en los que 16 personas resultaron muertas.

## **FALCÓN**

En un hecho poco común, Falcón fue el tercer estado más violento de los seis que son objeto de estudios por la *Curva de la Violencia*. En esta entidad se reportaron 32 homicidios, una tasa de 2,92 por cada 100.000 habitantes; 16 desapariciones y/o secuestros y 6 presuntos enfrentamientos.

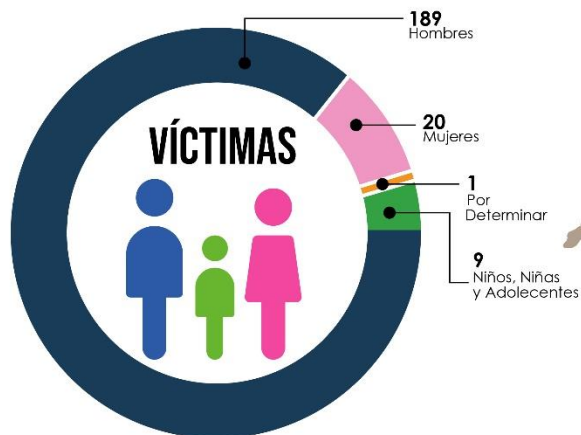
## **TÁCHIRA**

En Táchira se registraron 18 homicidios, 14 desapariciones y/o secuestros y 5 presuntos enfrentamientos. La tasa de homicidios fue de 1,43 por cada 100.000 habitantes. En los meses recientes se han reportado desapariciones de jóvenes habitantes de otros municipios cuando se trasladan a San Cristóbal. En diciembre se suscitó un enfrentamiento entre el grupo guerrillero ELN y la banda criminal El Tren de Aragua, proveniente del centro del país que se desplazó a la frontera.

## **ZULIA**

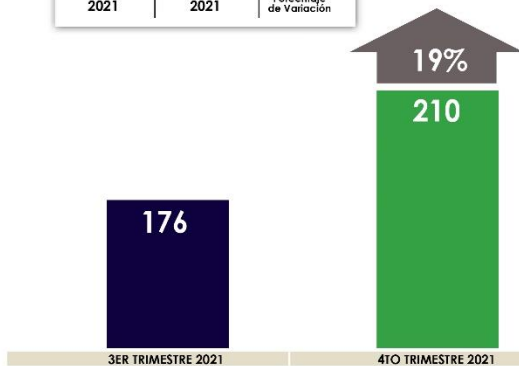
En esta entidad se contabilizaron 95 homicidios en el último trimestre de año, una tasa de 2,26 por cada 100.000 habitantes; así como 13 desapariciones y/o secuestros y 27 enfrentamientos, lo que hace que Zulia siga siendo el estado fronterizo con mayores índices de violencia.





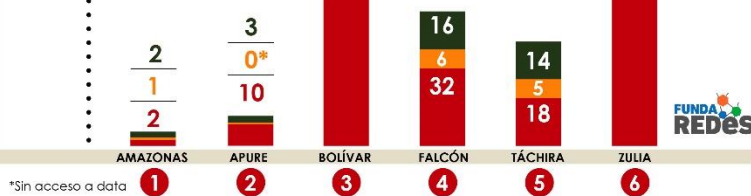
### 2021 VS 2021

Homicidios 3er Trimestre/Homicidios 4to Trimestre



### VIOLENCIA POR ESTADO

4to Trimestre 2021



PARA LA VERSIÓN COMPLETA  
**HAZ CLICK AQUÍ**